





Guía de Tallas

Comprueba que al imprimir esta página la impresión se realiza a **tamaño real** (escala 100%).


Coge un anillo que tengas de tu talla. Colócalo sobre los distintos círculos que se muestran debajo haciéndolos coincidir con la parte interior del anillo, tal y como se muestra a continuación:




Talla 10 - Diámetro 15,9 mm



Talla 12 - Diámetro 16,6 mm



Talla 14 - Diámetro 17,2 mm



Talla 16 - Diámetro 17,8 mm